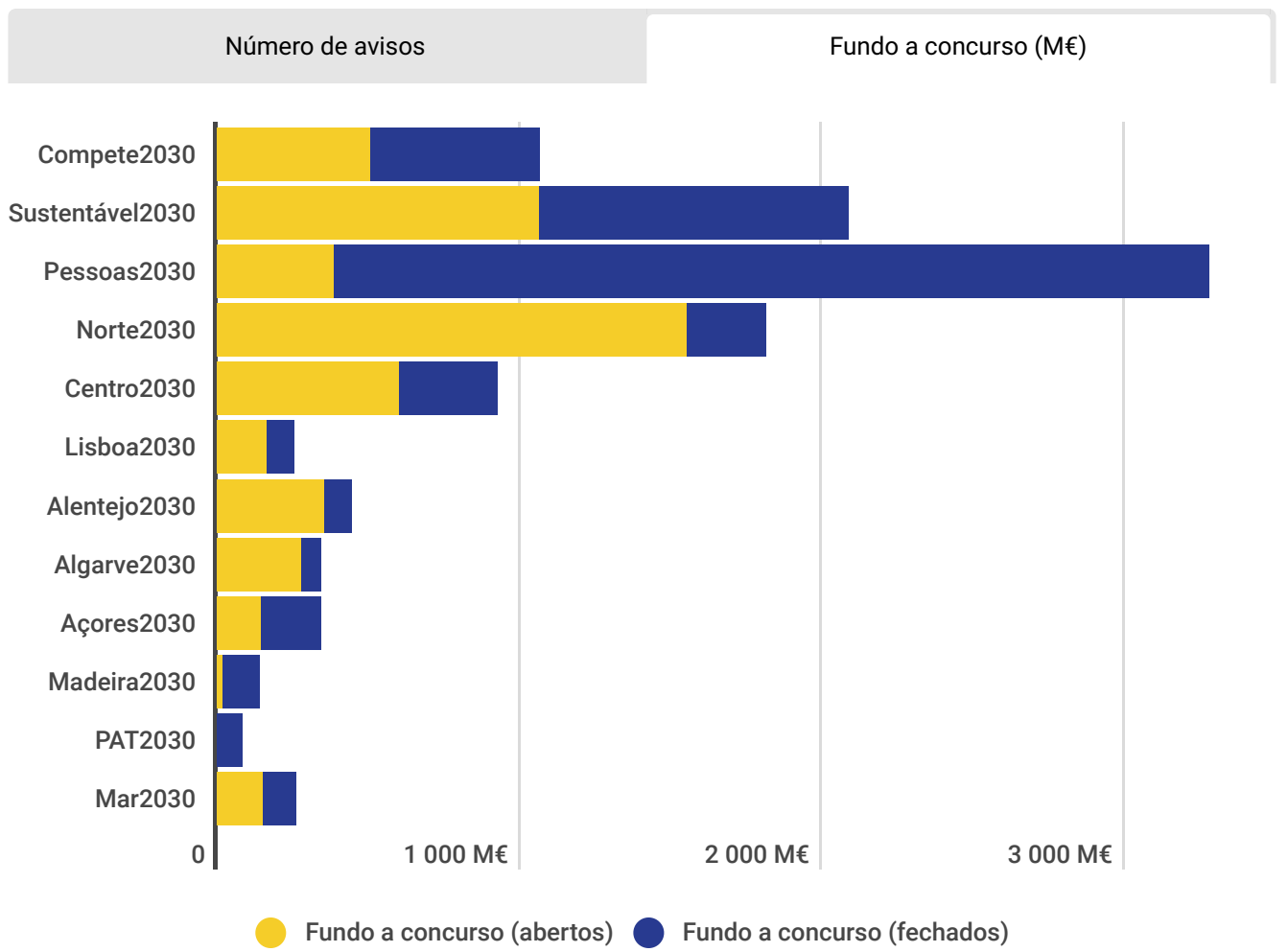


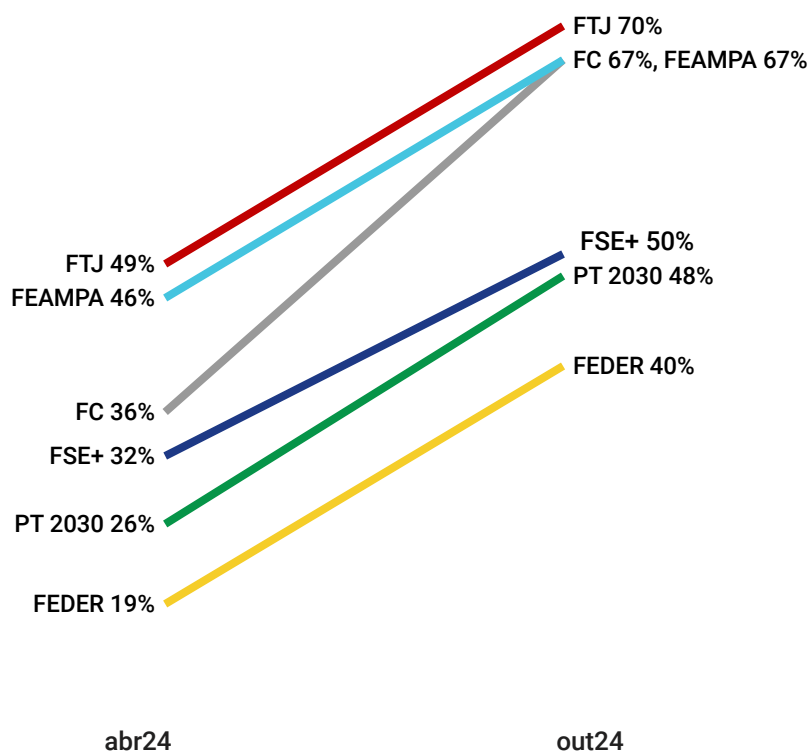
Avisos

Metade dos avisos lançados ainda estão abertos

Dos 22 995 M€ do fundo programado, 11 034 M€ foram colocados a concurso. Destes, 42% pertencem FEDER, 35% ao Fundo Social Europeu+ e 19% ao Fundo de Coesão. Os 378 avisos já encerrados lançaram a concurso mais de 5,8 mil M€ de fundo. O FTJ e o FEAMPA já colocaram a concurso dois terços do respetivo fundo programado.



Fundo a concurso face ao programado (%)



Entre novembro de 2024 e agosto de 2025 estão programados 200 avisos para apresentação de candidaturas a lançar pelas autoridades de gestão do Portugal 2030 e do FAMI.

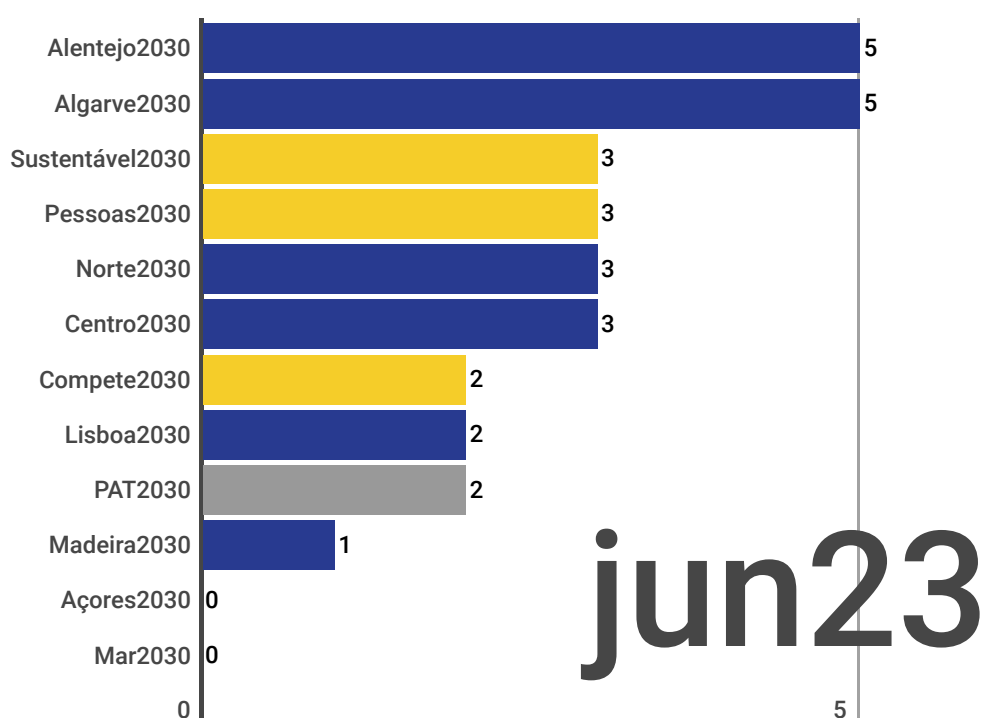
Neste período prevê-se mobilizar mais de 2,7 mil milhões de euros de fundos europeus nas várias regiões do país e em diversos objetivos de política, nas áreas sociais, da economia, ambiente, mar e território.

Avisos previstos para os próximos 10 meses, por quadrimestre



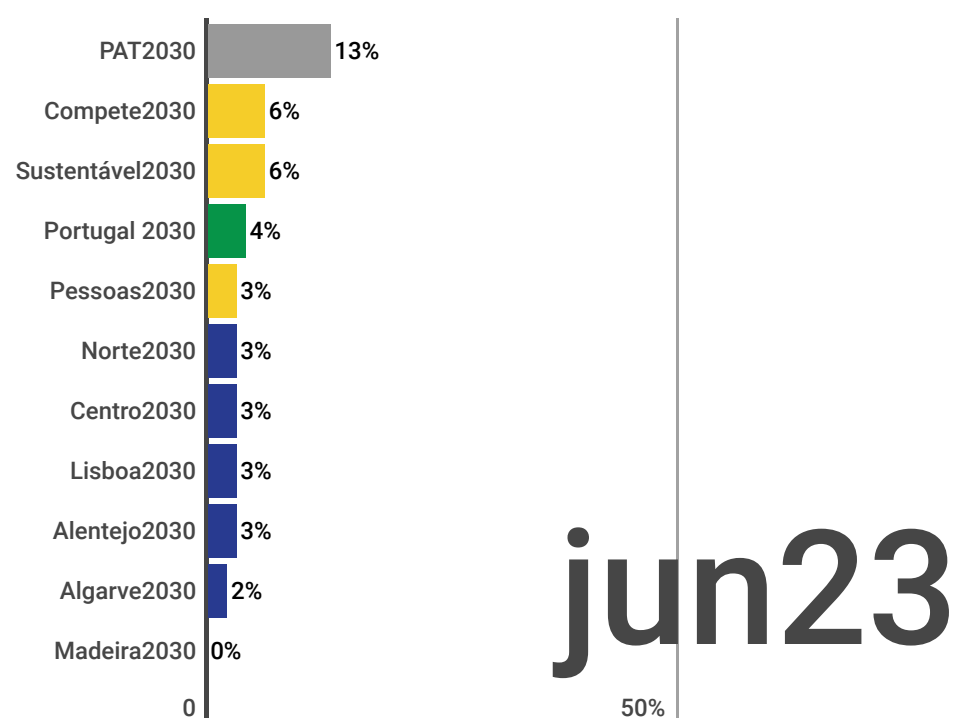
Informações sobre o plano anual de avisos [aqui](#)

Como tem evoluído o número de avisos nos programas?



Download data

Como tem evoluído o peso do fundo a concurso face ao fundo programado?



Download data

Operações

3 962 M€
fundo aprovado

915 M€
fundo executado

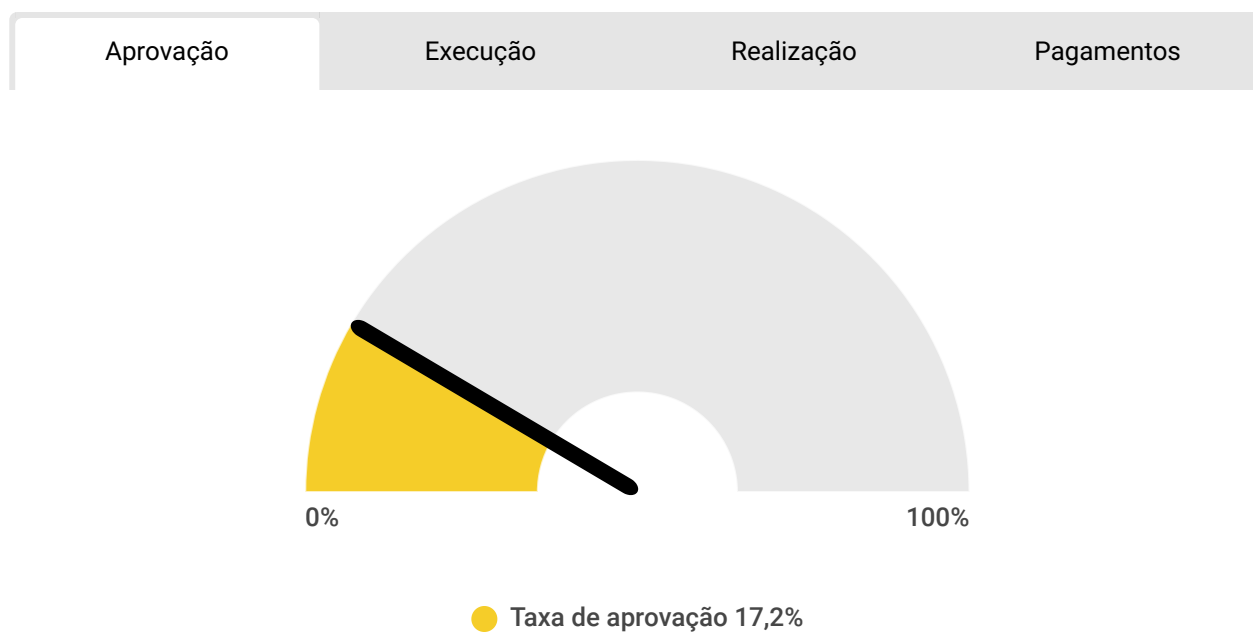
17,2 %
do fundo programado
já foi aprovado

23,1 %
do fundo aprovado já
foi executado

Cerca de um quarto do fundo aprovado já foi executado

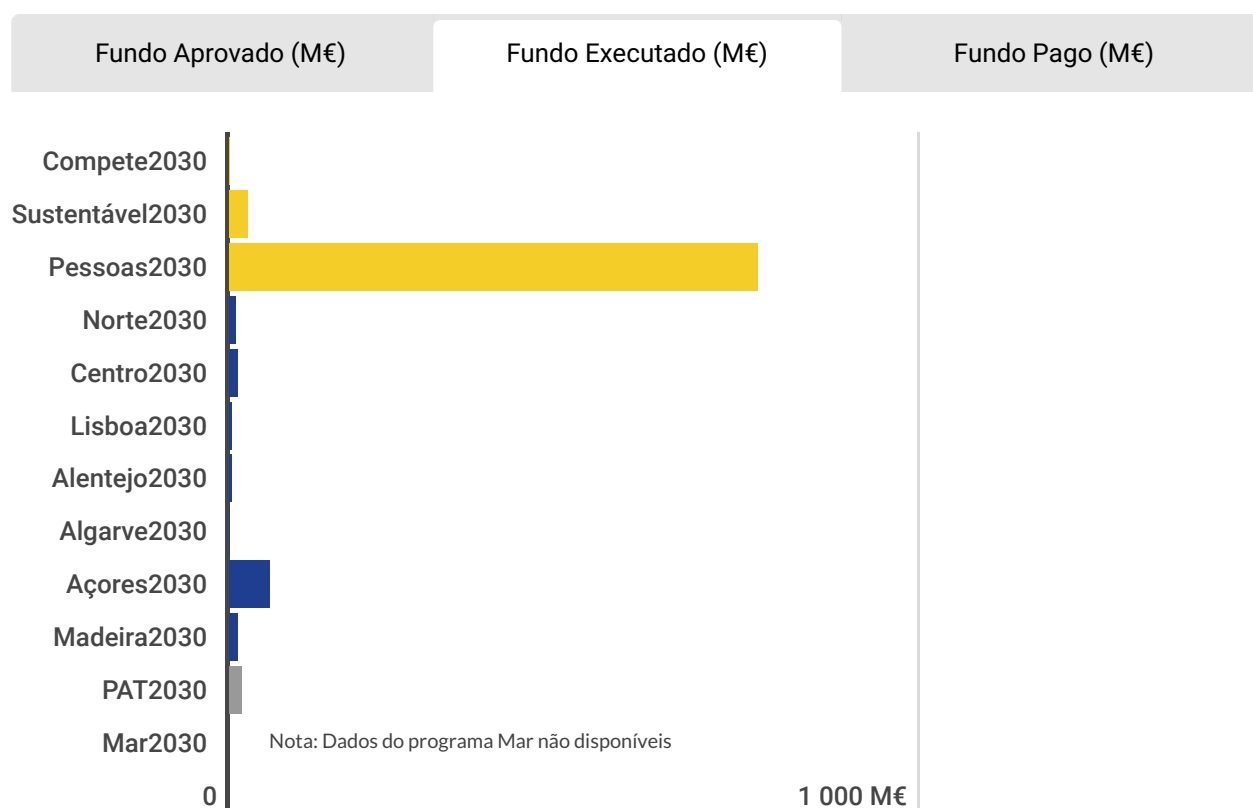
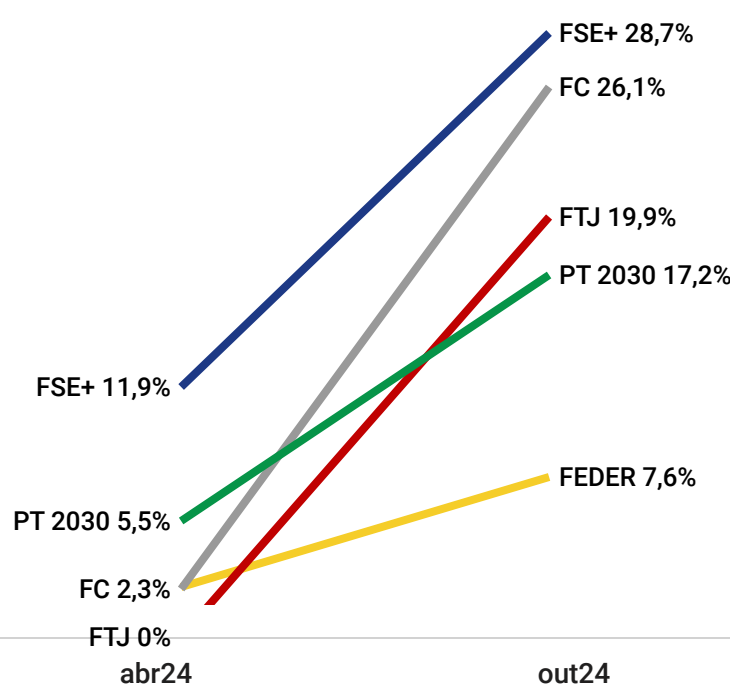
Até outubro foram aprovados 3 962M€ de fundos europeus, o que representa 17,2% dos 22 995M€ dos fundos programados para 2021-2027. O fundo executado atingiu os 915M€ e os pagamentos aos beneficiários, os 942M€, incluindo os adiantamentos, ou seja, um em cada quatro euros aprovados já foi executado e pago.

Barómetro



Cerca de um quarto do fundo aprovado encontra-se executado. A maior parcela de aprovação e de execução pertence ao programa Pessoas2030, com 2 031M€ dos 3 962M€ aprovados e 766M€ do total de 915M€ executados.

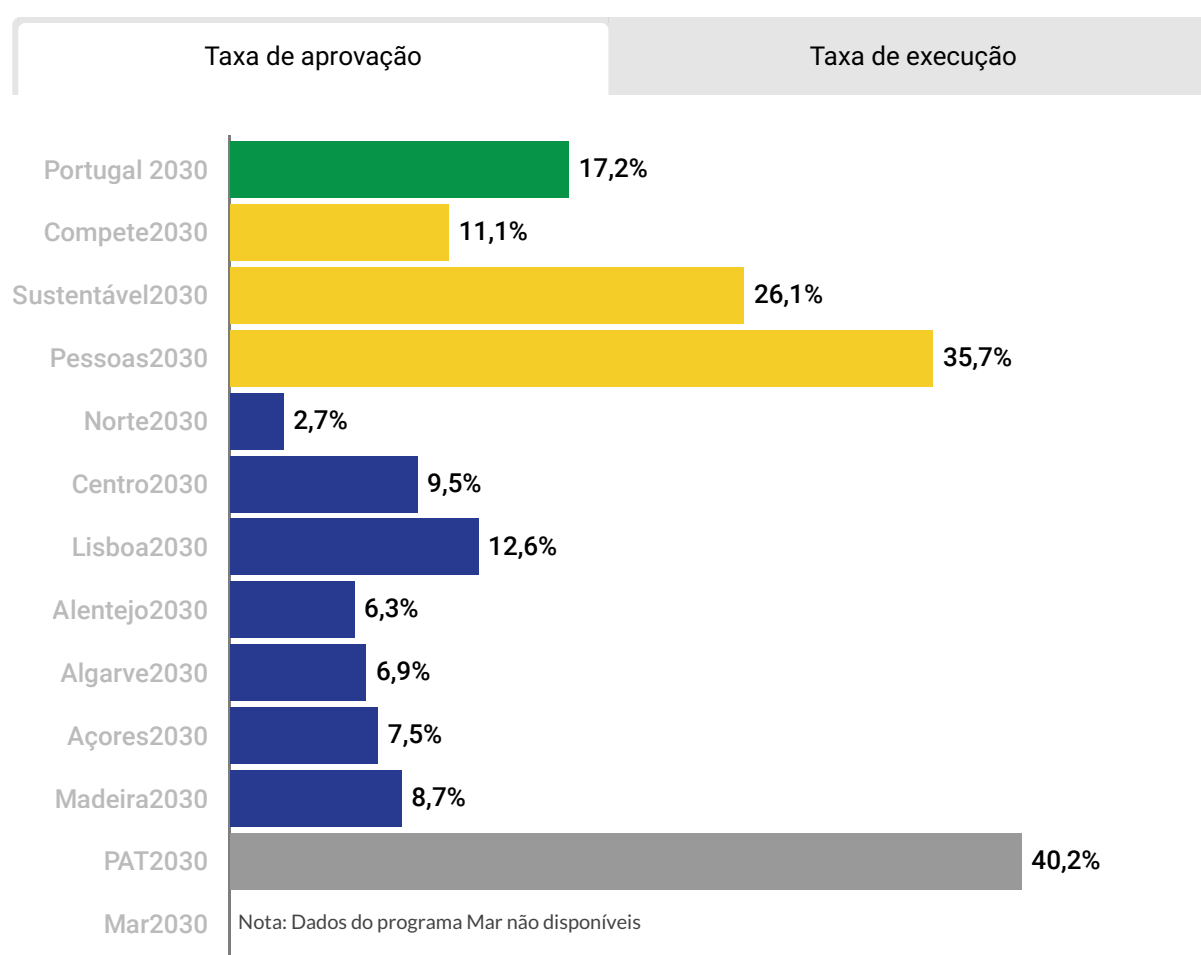
Fundo aprovado face ao programado (%)



As operações já aprovadas incidem sobre as áreas da:

- **Qualificação inicial** no apoio aos cursos profissionais
- **Investimento empresarial**, no apoio à inovação produtiva e à valorização económica do conhecimento
- **Formação superior e avançada**, com destaque para as bolsas de ensino superior para alunos carenciados e as bolsas de doutoramento
- **(Re)Qualificação de adultos**, por via das Formações modulares certificadas e Centros especializados em qualificação de adultos e processos de RVCC
- **Redes de transporte de passageiros** de elevada capacidade com destaque para os apoios ao metropolitano e metro ligeiro
- **Apoios ao emprego**, nomeadamente nos estágios profissionais
- **Infraestrutura ferroviária (RTE)**, no apoio às vias ferroviárias
- **Igualdade de acesso a serviços de educação** na vertente da recuperação de aprendizagens, promoção do sucesso escolar e combate às desigualdades
- **Assistência técnica** com vista ao funcionamento dos sistemas e estruturas de coordenação, gestão e monitorização dos programas do PT2030

Pessoas 2030 com taxa de execução de 13,5%

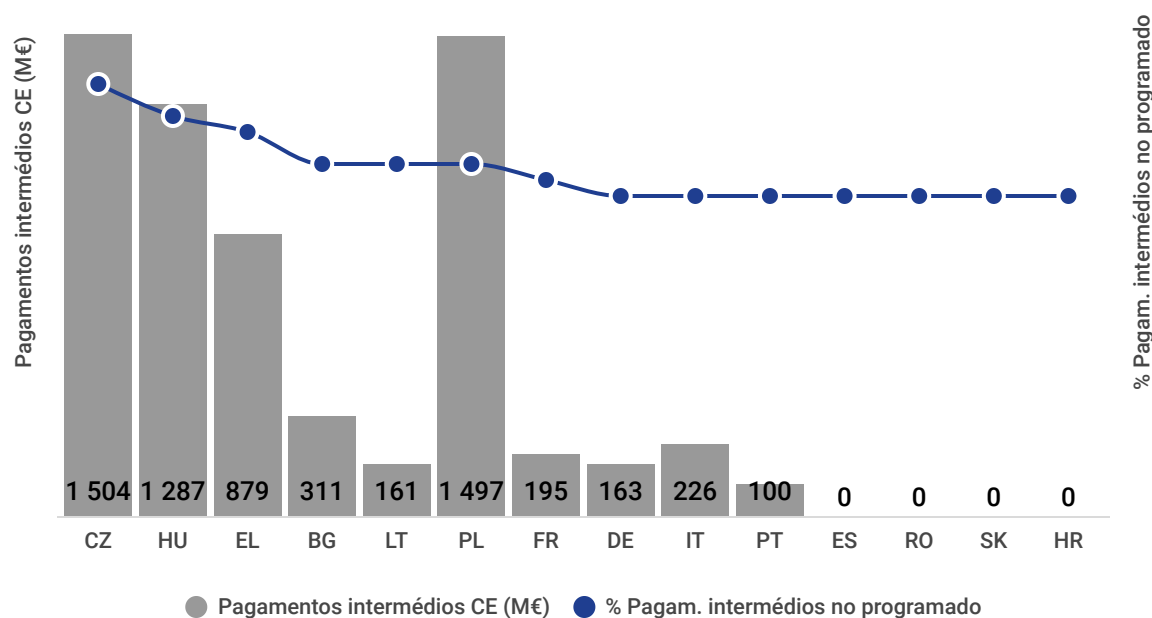


A CE transferiu 1,8% da dotação programada nos 27 EM

Até 31 de outubro de 2024, a Comissão Europeia (CE) transferiu, a título de pagamentos intermédios, 6 724 M€ para os 27 Estados-Membros (EM), como resultado da execução das operações financiadas pelos fundos da coesão no âmbito do período de programação 2021-2027.

No conjunto dos 14 Estados-Membros com envelopes financeiros acima dos 6 mil M€, Portugal situa-se em 10º lugar em termos destes pagamentos intermédios recebidos, com 100 M€ (0,43% da respetiva dotação), seguindo-se Espanha, Roménia, Eslováquia e Croácia, países ainda sem pagamentos.

Pagamentos da CE



Programação

22 995 M€

12 programas

5 fundos

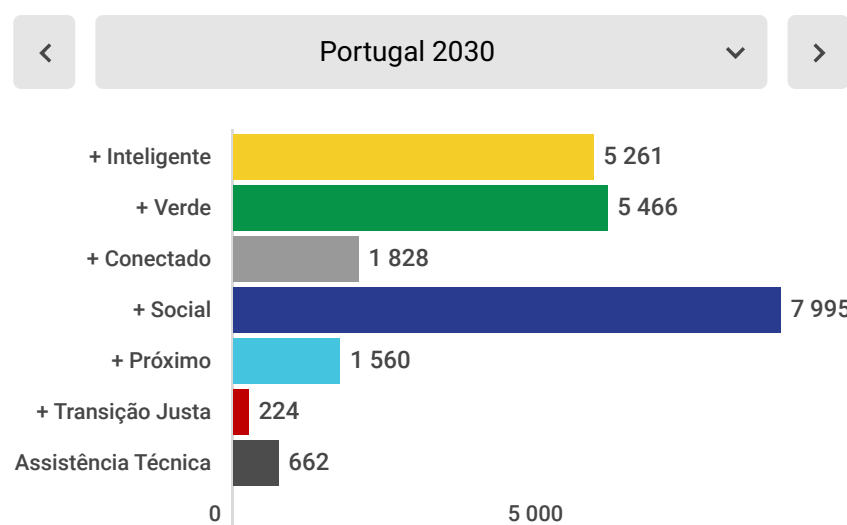
50% do Portugal 2030

no Fundo de Desenvolvimento Regional

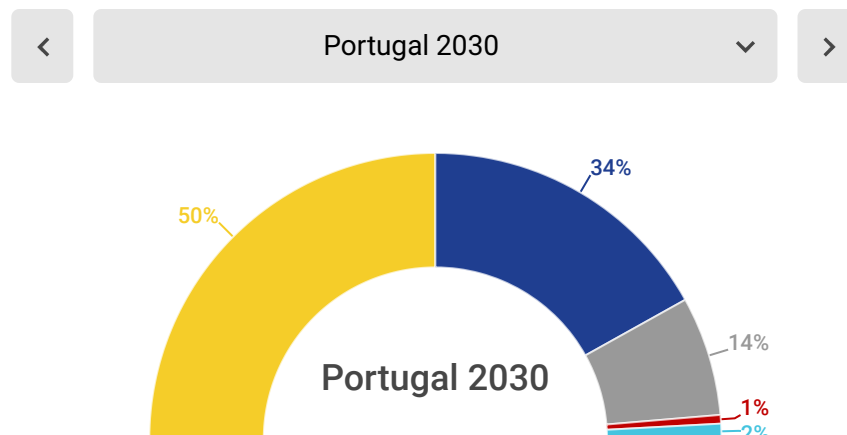
35% num Portugal + Social

79% em regiões menos desenvolvidas

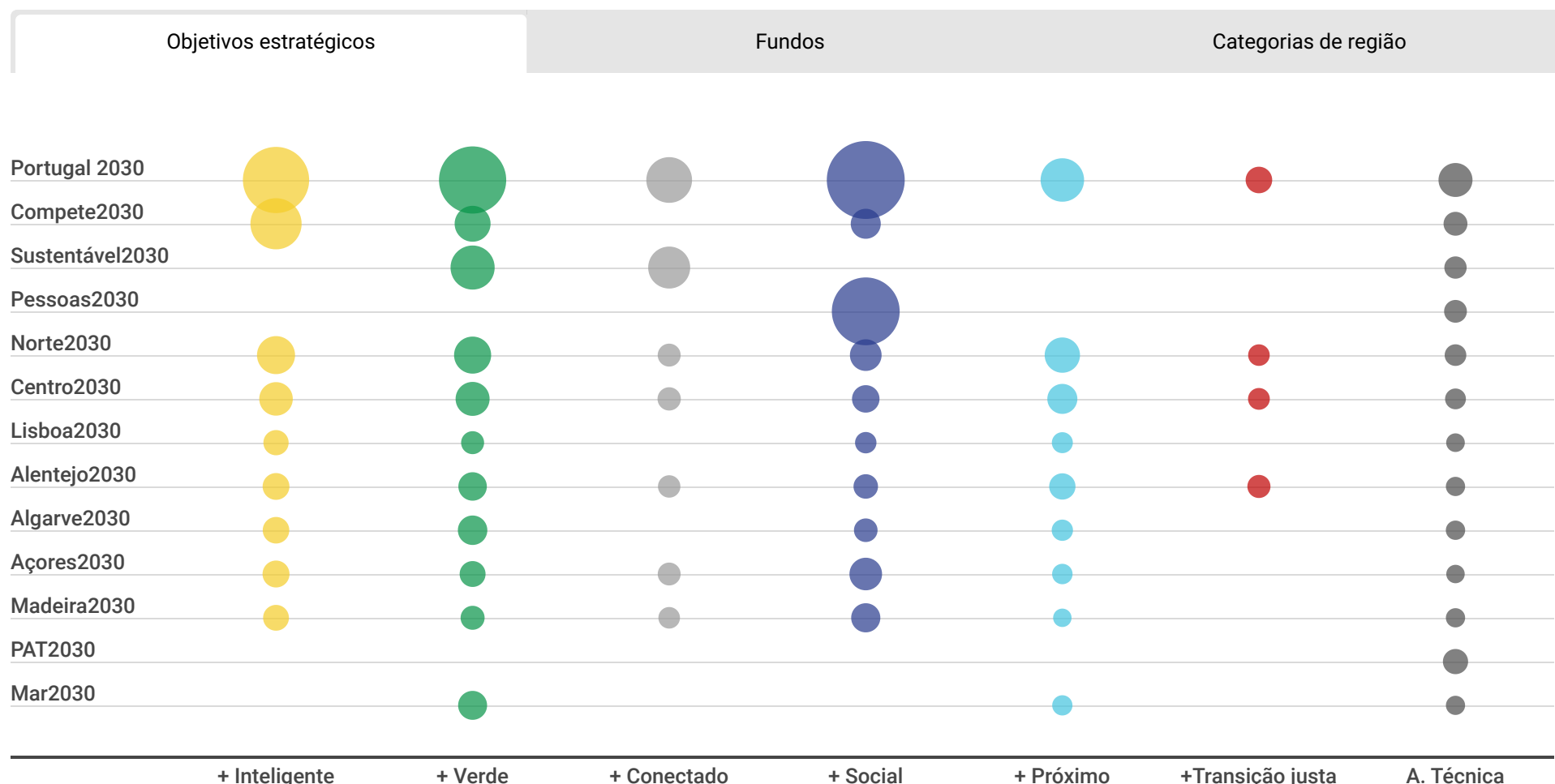
Os objetivos estratégicos (M€)



Os tipos de fundos (M€)



Como se repartem os fundos por áreas?



Quadros Resumo

Avisos | Dotação dos fundos a concurso por Programa

Programa	Fundo programado	% a concurso no programado	Dotação a concurso	FEDER	FSE+	FC	FTJ	FEAMPA
Compete2030	3 904 930 436 €	27,3%	1 064 750 000	1 022 050 000 €	42 700 000 €			
Sustentável2030	3 105 340 566 €	67,2%	2 086 543 491			2 086 543 491 €		
Pessoas2030	5 691 329 428 €	57,6%	3 280 209 450		3 280 209 450 €			
Norte2030	3 395 213 726 €	53,4%	1 813 816 586	1 549 568 038 €	215 748 549 €		48 500 000 €	
Centro2030	2 171 820 257 €	42,6%	926 183 182	759 607 826 €	96 575 356 €		70 000 000 €	
Lisboa2030	380 780 894 €	67,1%	255 632 000	219 900 000 €	35 732 000 €			
Alentejo2030	1 104 379 794 €	40,3%	445 239 372	358 879 565 €	49 059 807 €		37 300 000 €	
Algarve2030	780 308 733 €	43,7%	340 745 875	296 048 975 €	44 696 900 €			
Açores2030	1 140 000 000 €	29,9%	341 266 174	281 766 174 €	59 500 000 €			
Madeira2030	760 000 000 €	18,2%	138 540 000	62 500 000 €	76 040 000 €			
PAT2030	168 324 917 €	47,3%	79 660 000	79 660 000 €				
Mar2030	392 572 022 €	66,7%	261 845 431					261 845 431 €
Portugal 2030	22 995 000 773 €	48,0%	11 034 431 562	4 629 980 578 €	3 900 262 062 €	2 086 543 491 €	155 800 000 €	261 845 431 €

Download data

Operações | Número e montante aprovado por fundos e por Programa

Programa	Operações Aprobadas	Taxa de aprovação (aprov/prog)	Fundo Aprovado	FEDER	FSE+	FC	FTJ	FEAMPA
Compete2030	336	11,1%	434 308 104 €	414 437 683 €	19 870 421 €			
Sustentável2030	35	26,1%	809 877 855 €			809 877 855 €		
Pessoas2030	2 770	35,7%	2 031 478 427 €		2 031 478 427 €			
Norte2030	169	2,7%	90 902 428 €	61 576 402 €	29 326 025 €		0 €	
Centro2030	317	9,5%	205 280 197 €	131 127 414 €	49 194 056 €		24 958 727 €	
Lisboa2030	116	12,6%	47 846 083 €	44 419 190 €	3 426 893 €			
Alentejo2030	88	6,3%	69 394 788 €	33 349 059 €	16 472 399 €		19 573 329 €	
Algarve2030	170	6,9%	53 709 331 €	27 023 101 €	26 686 229 €			
Açores2030	81	7,5%	85 507 780 €	85 507 780 €	0 €			
Madeira2030	37	8,7%	65 875 953 €	12 000 000 €	53 875 953 €			
PAT2030	25	40,2%	67 656 034 €	67 656 034 €				
Mar2030								
Portugal 2030	4 144	17,2%	3 961 836 980 €	877 096 663 €	2 230 330 405 €	809 877 855 €	44 532 057 €	0 €

Nota: Dados do programa Mar não disponíveis

Download data

Operações | Fundo aprovado, executado e pago por Programa

Programa	Fundo aprovado	Fundo Executado	Fundo pago	Taxa de execução (exec/prog)	Taxa de realização (exec/aprov)	Taxa de pagamento (pago/aprov)
Compete2030	434 308 104 €	1 449 344 €	14 448 476 €	0,0%	0,3%	3,3%
Sustentável2030	809 877 855 €	27 325 351 €	29 605 553 €	0,9%	3,4%	3,7%
Pessoas2030	2 031 478 427 €	766 183 153 €	797 583 210 €	13,5%	37,7%	39,3%
Norte2030	90 902 428 €	8 830 812 €	8 936 843 €	0,3%	9,7%	9,8%
Centro2030	205 280 197 €	12 465 118 €	12 478 867 €	0,6%	6,1%	6,1%
Lisboa2030	47 846 083 €	4 184 095 €	2 690 289 €	1,1%	8,7%	5,6%
Alentejo2030	69 394 788 €	3 492 770 €	5 759 231 €	0,3%	5,0%	8,3%
Algarve2030	53 709 331 €	1 152 107 €	2 481 326 €	0,1%	2,2%	4,6%
Açores2030	85 507 780 €	58 112 165 €	39 915 289 €	5,1%	68,0%	46,7%
Madeira2030	65 875 953 €	12 720 311 €	3 149 473 €	1,7%	19,3%	4,8%
PAT2030	67 656 034 €	18 656 621 €	25 265 610 €	11,1%	27,6%	37,3%
Mar2030						
Portugal 2030	3 961 836 980 €	914 571 847 €	942 314 168 €	4,0%	23,1%	23,8%

Nota: Dados do programa Mar não disponíveis

Download data

