

Operações

11 793 M€

fundo aprovado

3 527 M€

fundo executado

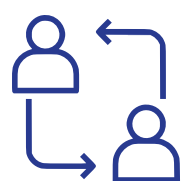
51,3%

Taxa de aprovação

15,3%

Taxa de execução

Resultados do apoio dos fundos



975 participantes

apoiados em bolsas e outros subsídios de doutoramento em ambiente não académico



8 335 m² de espaços

abertos, criados ou reabilitados em zonas urbanas (execução)



35 km de extensão

das novas linhas de elétrico e de metropolitano (execução)


Portugal 2030 com 3,5 mil M€ de fundo executado

Até 31 de janeiro, por cada 100 euros de fundo programado para 2021-2027, foram aprovados 51,3 € e executados 15,3 €, totalizando mais de 11,7 mil M€ de fundo aprovado e mais de 3,5 mil M€ executado.

Os pagamentos aos beneficiários excedem os 3,8 mil M€ (incluindo adiantamentos), com 32,7% do fundo aprovado já pago.

Nota:

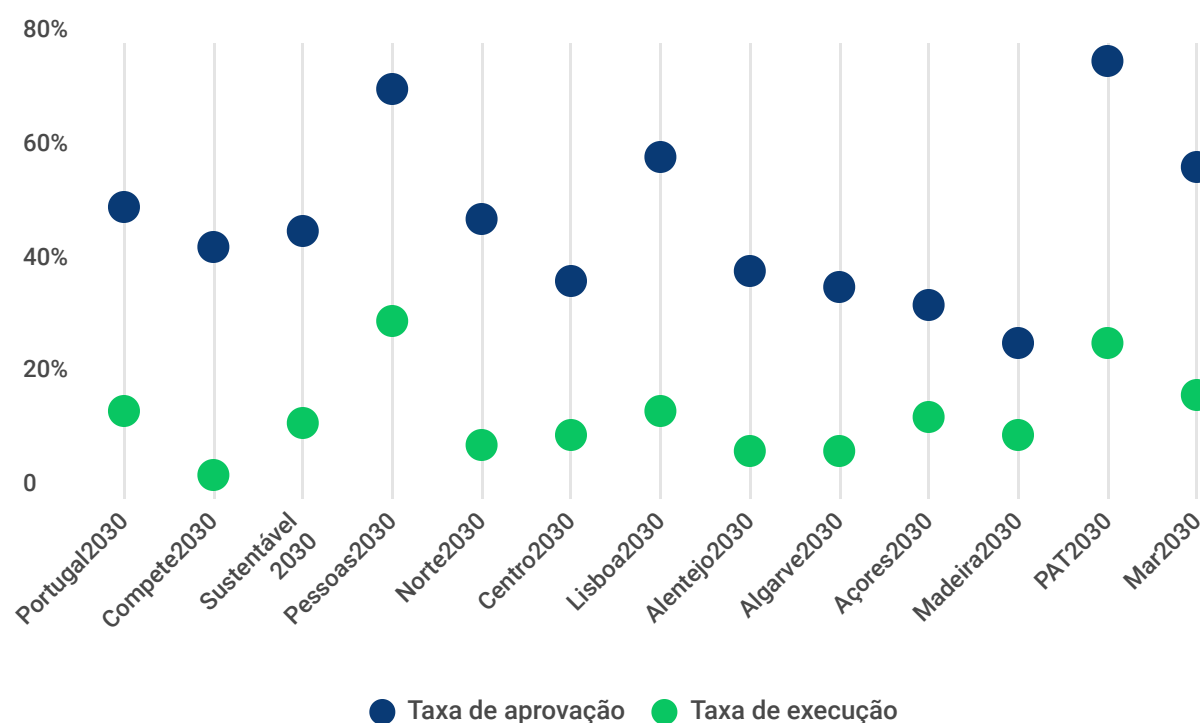
Barómetro



Taxa de execução 15,3%

Pessoas, PAT e MAR com execução acima da média

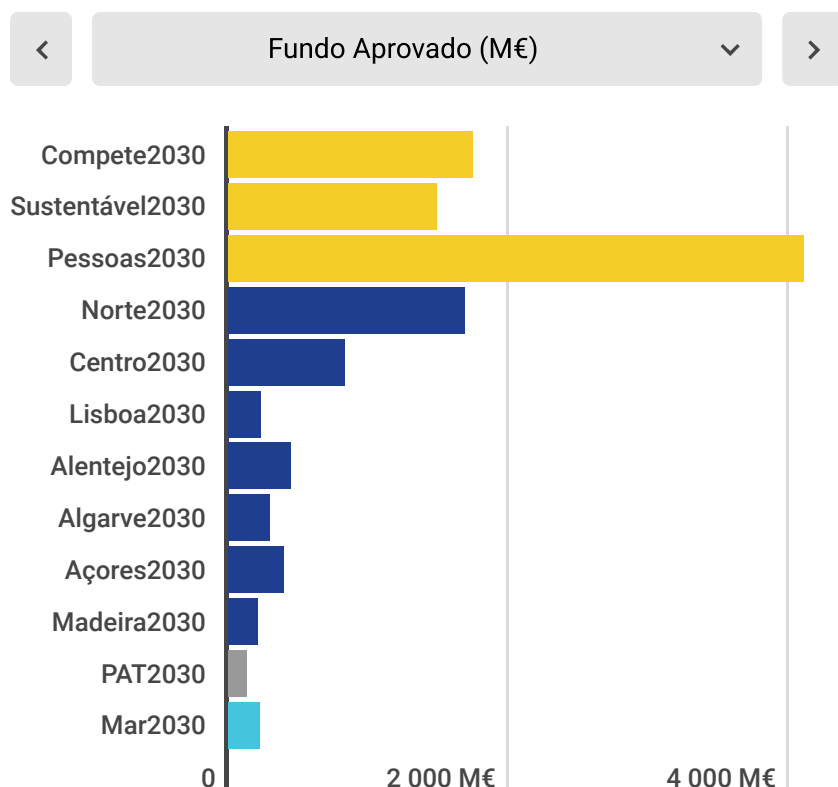
Na execução sobressai o Pessoas2030 (31,4%) com uma taxa superior ao dobro do PT2030 (15,3%). Na aprovação, destaque para o PAT2030 e o Pessoas2030, onde cerca de três quartos da respetiva dotação já foi aprovada, seguindo-se Lisboa2030 e o MAR2030 com valores acima da taxa média do PT2030 (51,3%).



Download data

Fotografia financeira dos programas

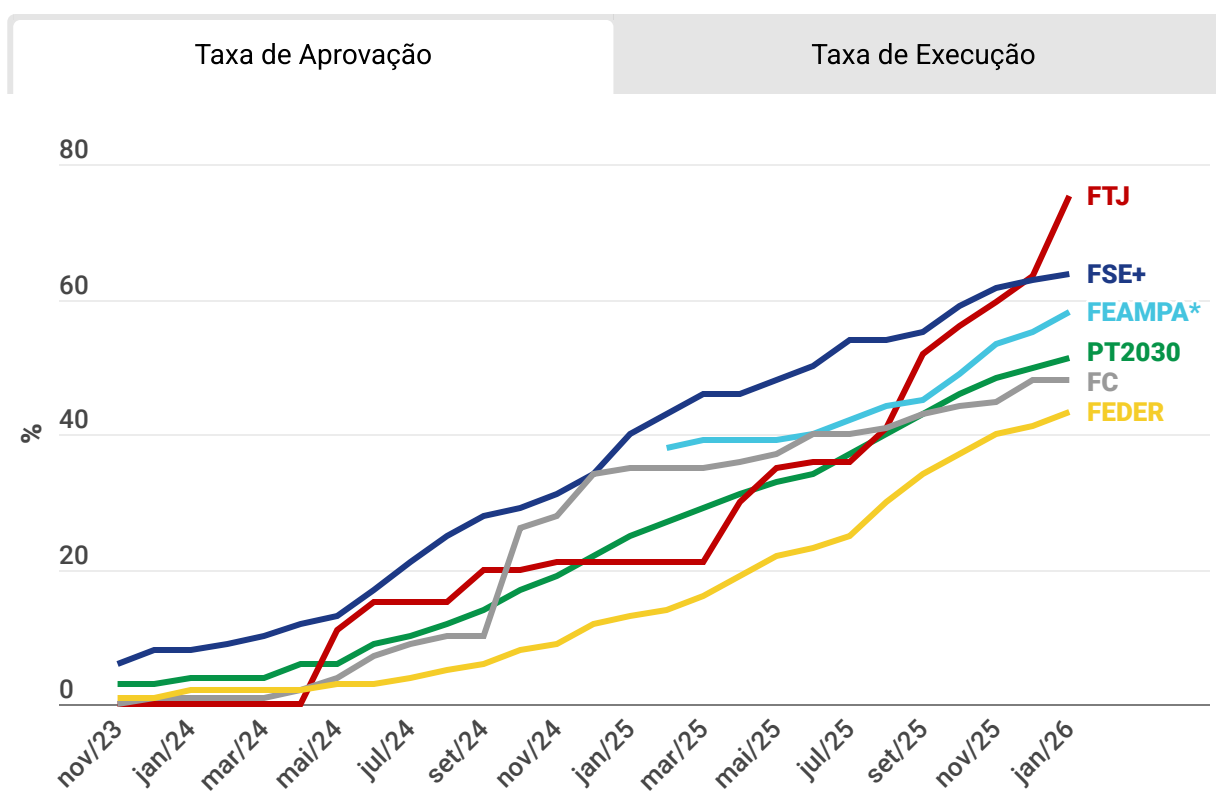
O Pessoas2030 distancia-se largamente dos outros Programas, pela elevada concentração dos montantes aprovados, executados e pagos.



Download data

Como têm evoluído as taxas de aprovação e execução?

O FSE+ tem vindo a apresentar as taxas de aprovação e de execução mais elevadas. Em dezembro, o FTJ passou para primeira posição em termos de taxa de aprovação, mas permanece em último lugar quanto à taxa de execução; o FEAMPA mantém-se acima da média em ambas.



* Os dados do FEAMPA|Programa Mar2030 foram disponibilizados a partir de fevereiro/março de 2025.

Com maiores níveis de execução destacam-se as seguintes áreas:

- **Qualificação inicial** no apoio aos cursos profissionais
- **Formação superior e avançada**, com destaque para as bolsas de ensino superior para alunos carenciados e as bolsas de doutoramento
- **Investimento empresarial**, no apoio à inovação produtiva e à valorização económica do conhecimento
- **Redes de transporte de passageiros de elevada capacidade** com destaque para os apoios ao metropolitano e metro ligeiro
- **Intervenções urbanas**, nomeadamente na reabilitação e regeneração urbanas e no apoio a infraestruturas do ensino básico e secundário

- **(Re)Qualificação de adultos**, por via dos Centros especializados em qualificação de adultos e processos de RVCC, das Formações modulares certificadas e no apoio à vida ativa emprego qualificado
- **Apoios ao emprego**, nomeadamente nos estágios profissionais e apoios à contratação
- **Igualdade de acesso a serviços de educação** na vertente da recuperação de aprendizagens, promoção do sucesso escolar e combate às desigualdades
- **Investimentos nas Infraestruturas (RTE)** ferroviárias e portuárias
- Investimentos produtivos na **aquicultura** e investimentos em **eficiência energética**, economia circular, digitalização e a internacionalização

Avisos

73% fundo programado está a concurso



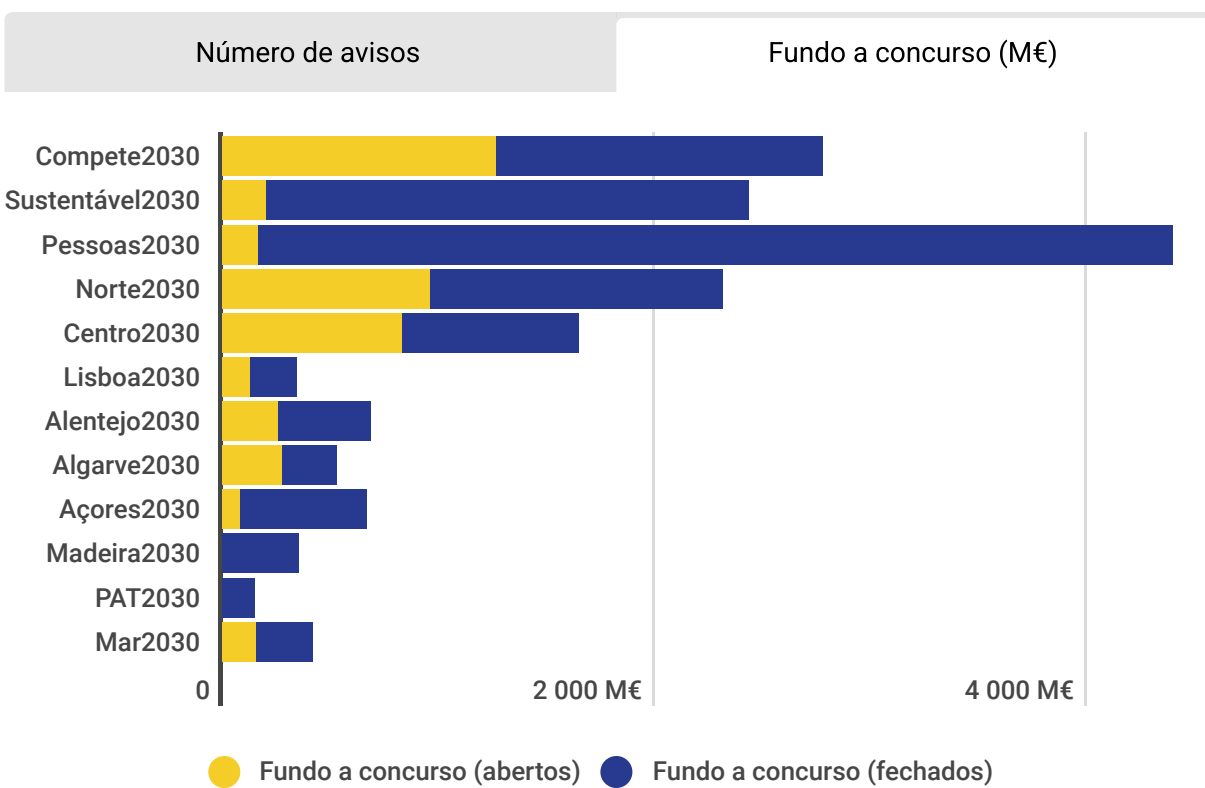
16 693 M€
fundo a concurso

1 292 avisos
lançados

225 avisos
abertos

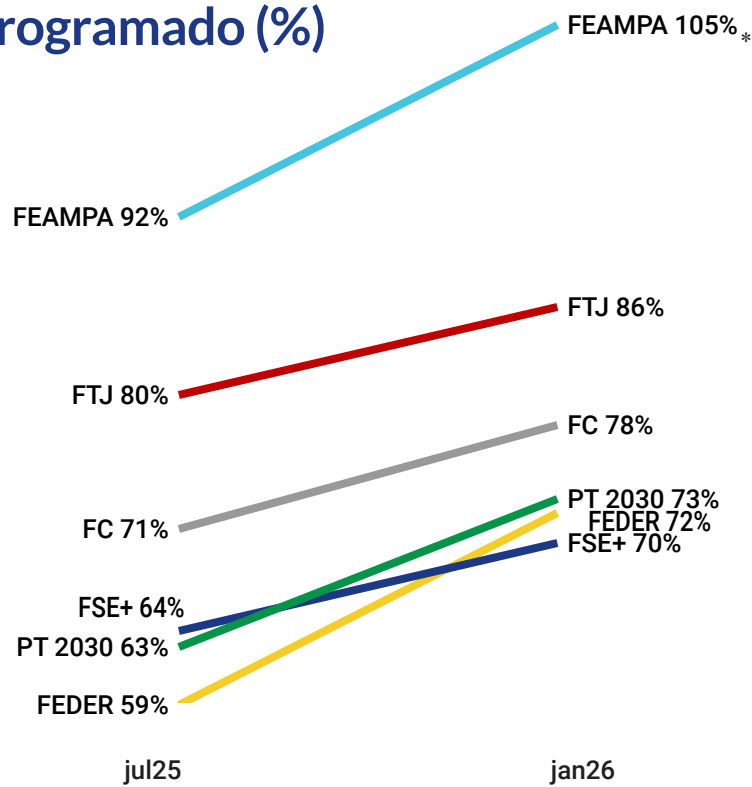
Mais de 4 300 M€ a concurso nos 225 avisos abertos

Dos 22 995 M€ do fundo programado, 16 693 M€ foram colocados a concurso. Destes, 49% pertencem ao FEDER e 33% ao Fundo Social Europeu+. Os 1 067 avisos já encerrados lançaram a concurso mais de 12,3 mil M€ de fundo.



Download data

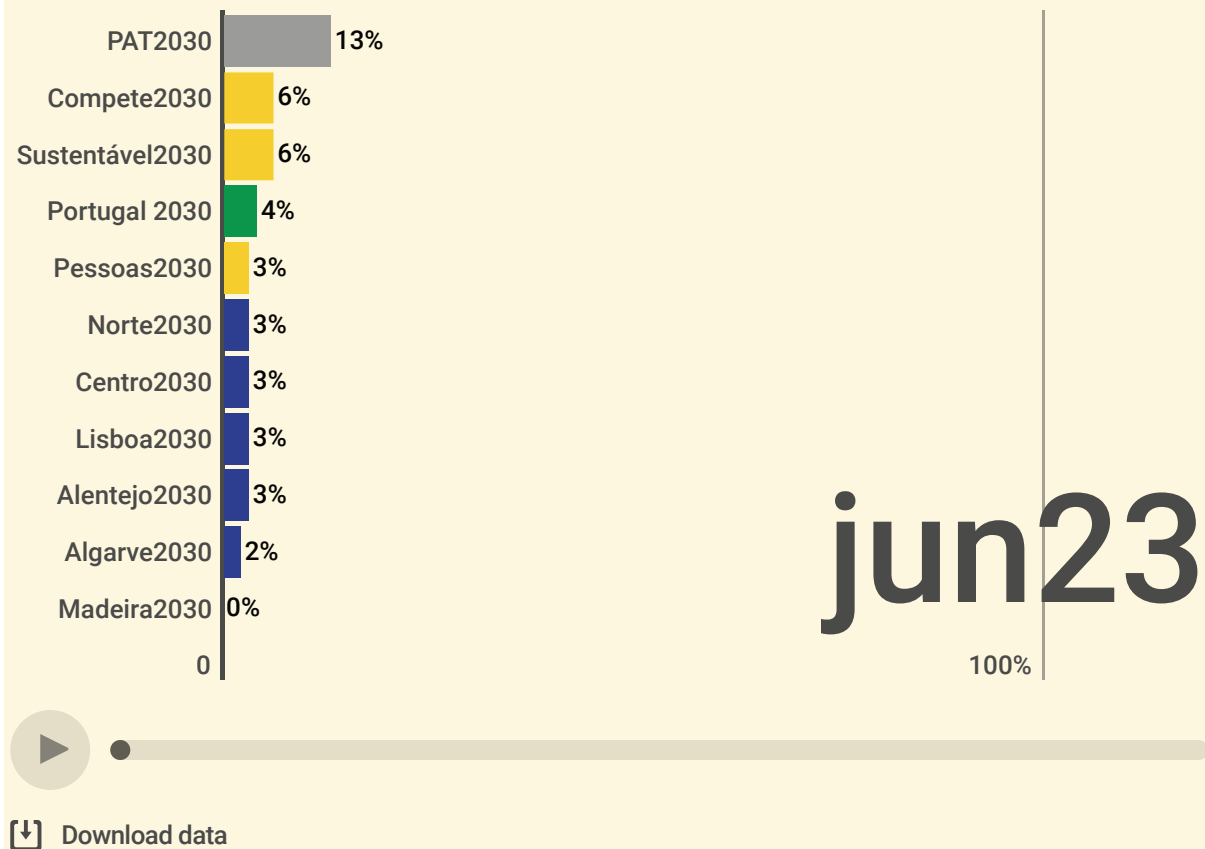
Fundo a concurso face ao programado (%)



Download data

* Antecipando eventuais desistências, revogações ou anulações de operações, o Programa MAR já colocou a concurso um valor que ultrapassa a respetiva dotação em 5 pontos percentuais.

Como tem evoluído o peso do fundo a concurso face ao fundo programado?



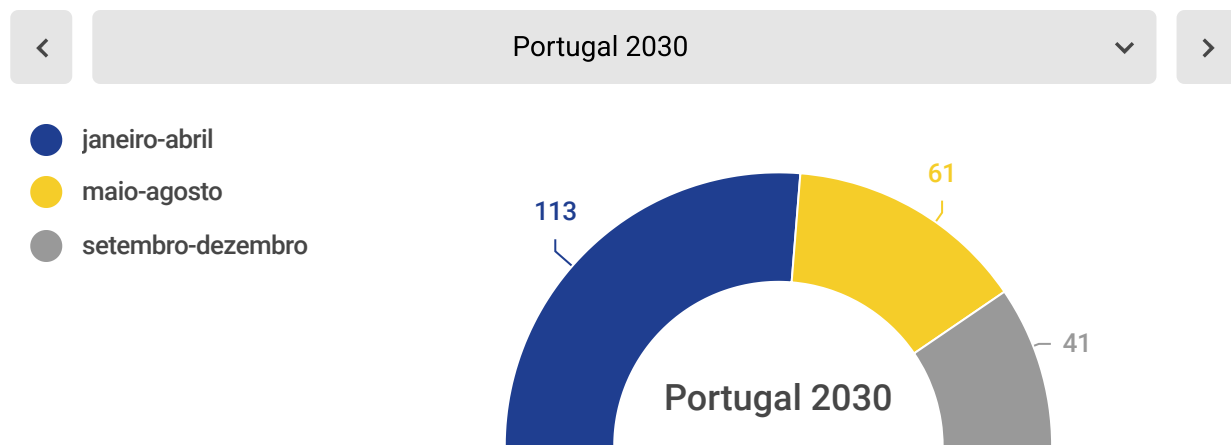
Download data

Para o ano 2026, estão programados 220 avisos para apresentação de candidaturas ao Portugal 2030 e ao FAMI.

Prevê-se mobilizar 3,9 mil milhões de euros de fundos europeus nas várias regiões do país e em diversos objetivos de política, nas áreas sociais, da economia, ambiente, mar e território.

Informações sobre o plano anual de avisos [aqui](#)

Avisos previstos para 2026, por quadrimestre



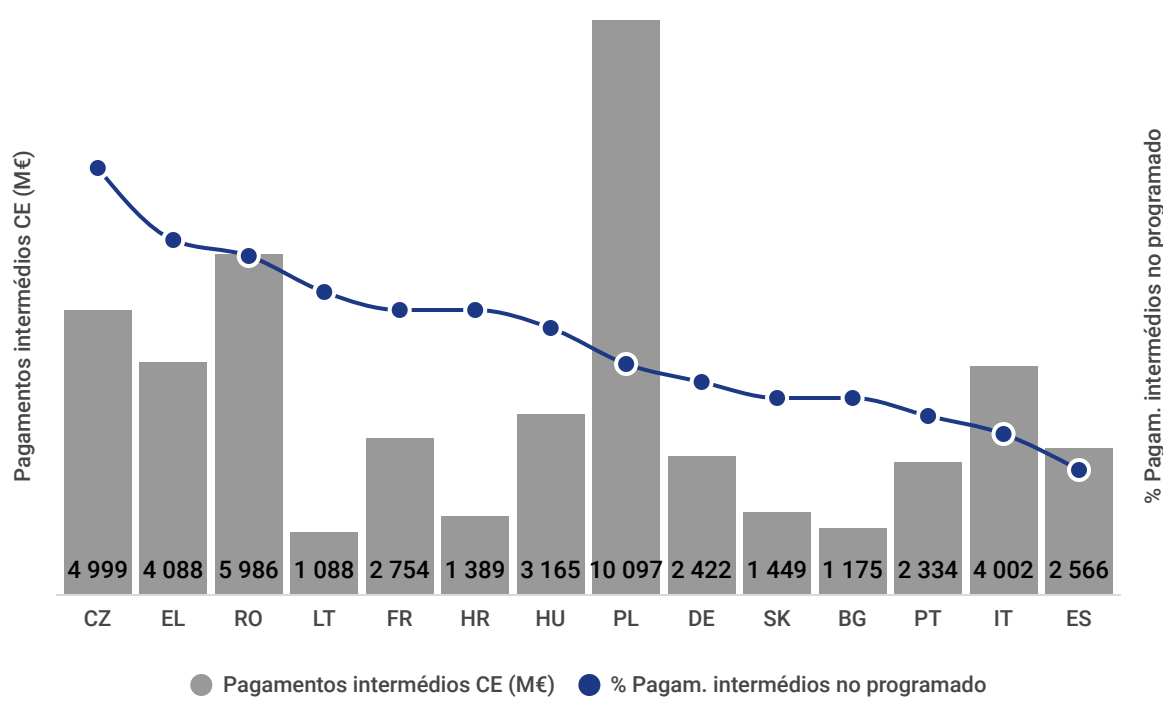
Download data

Pagamentos da CE aos EM

2 334 M€ transferidos para Portugal

A Comissão Europeia (CE) transferiu, a título de pagamentos intermédios, 51 309 M€ para os 27 Estados-Membros (EM), como resultado da execução das operações financiadas pelos fundos da coesão no período 2021-2027. Destes, 5%, ou seja, 2 334 M€ de Fundo, foram transferidos para Portugal.

Portugal situa-se em 12º lugar em termos de taxa de pagamentos intermédios, com 10%, no universo dos 14 Estados-Membros com envelopes financeiros acima dos 6 mil M€. Seguem-se a Itália e a Espanha, com inferiores proporções de pagamentos recebidos face aos respetivos envelopes financeiros.



Download data

Programação

22 995 M€

12 programas

5 fundos

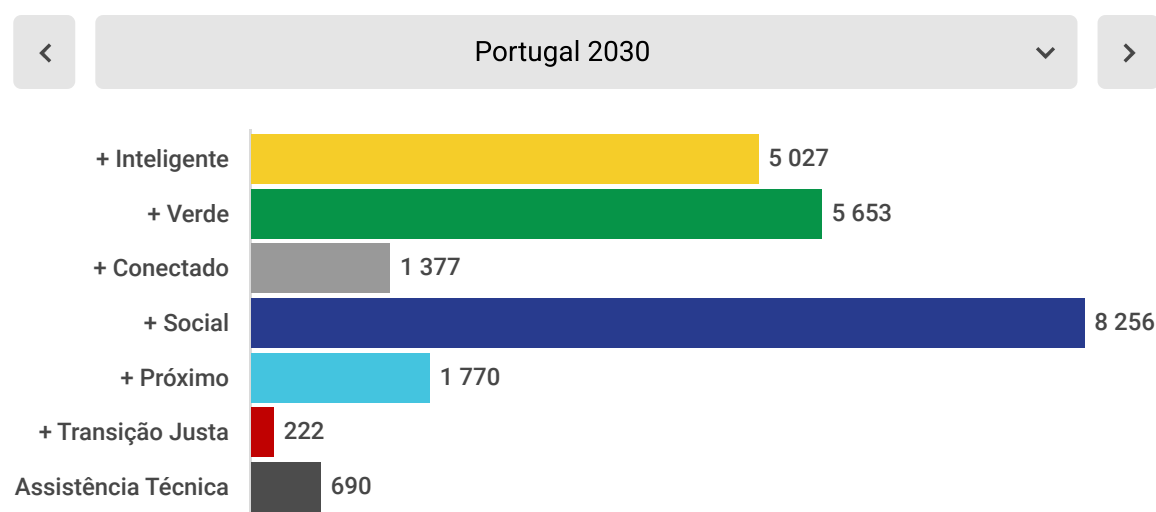
50% do Portugal 2030

no Fundo de Desenvolvimento Regional

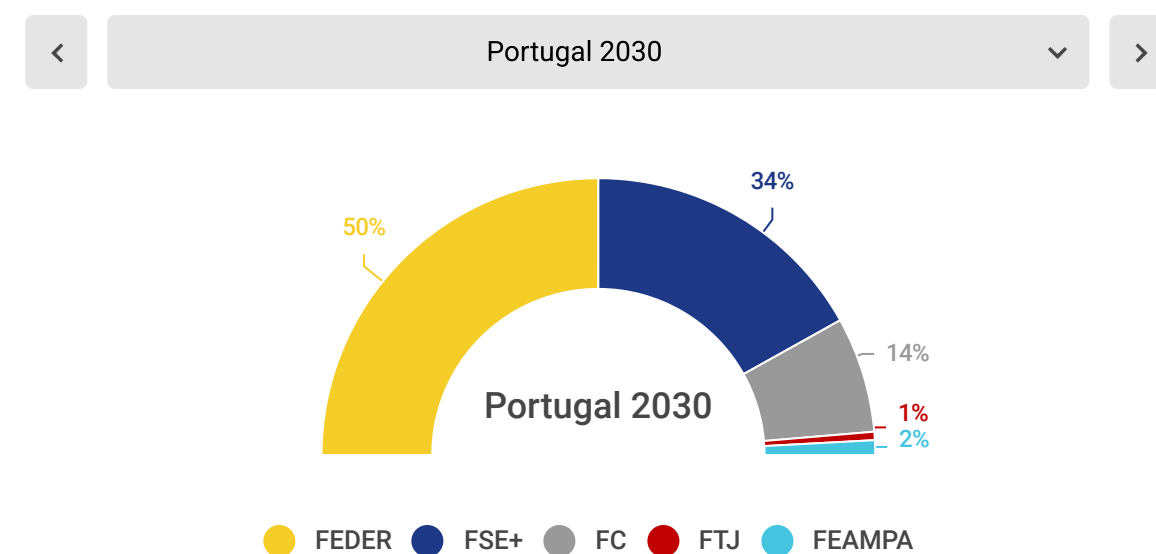
36% num Portugal + Social

79% em regiões menos desenvolvidas

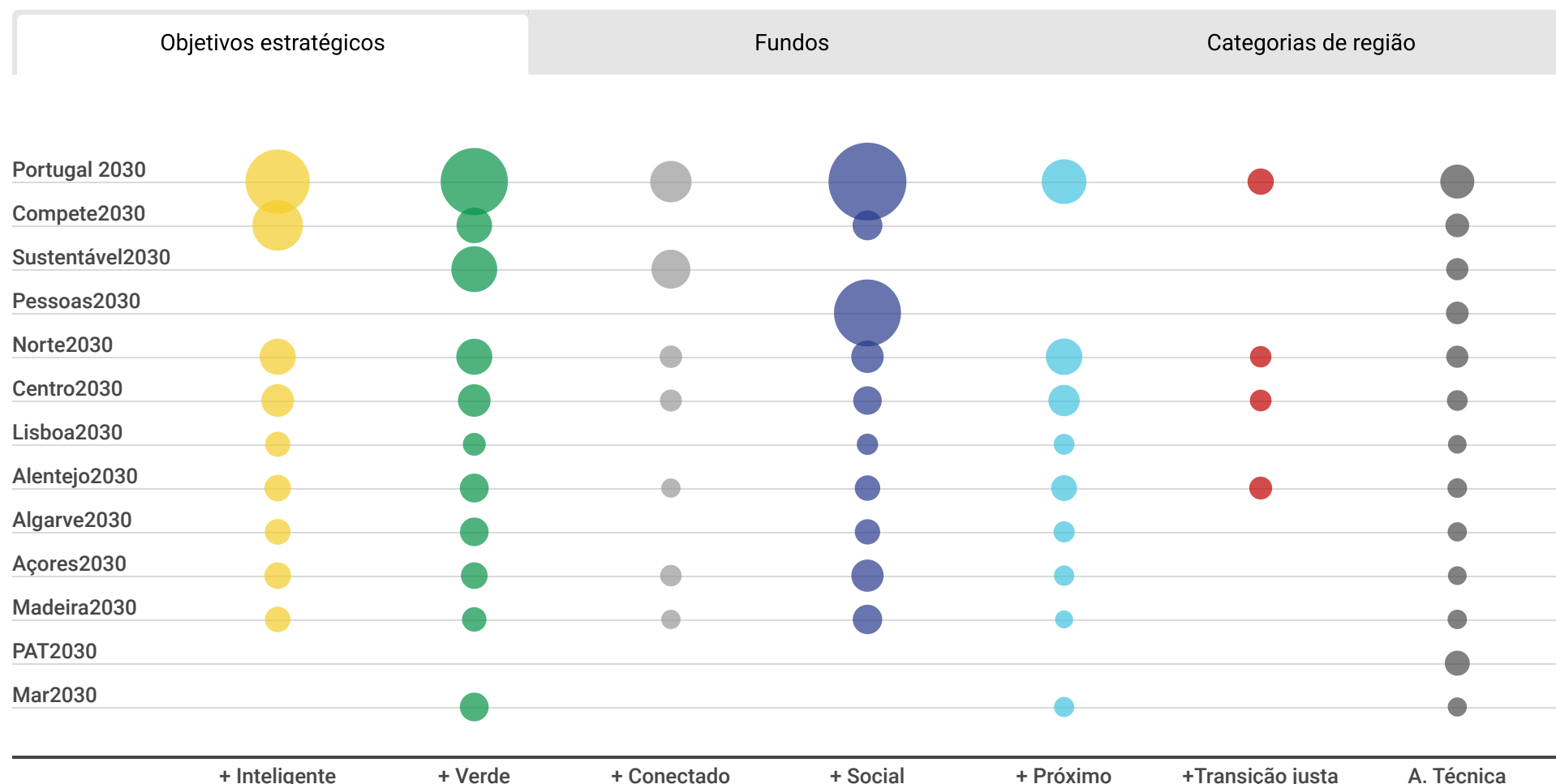
Os objetivos estratégicos (M€)



Os tipos de fundos (M€)



Como se repartem os fundos por áreas?



Download data

Quadros Resumo

Avisos | Dotação dos fundos a concurso

Programa	Fundo programado	% a concurso no programado	Dotação a concurso	FEDER	FSE+	FC	FTJ	FEAMPA
Compete2030	3 904 930 436 €	71%	2 777 500 000 €	2 629 300 000 €	148 200 000 €			
Sustentável2030	3 105 340 566 €	78%	2 429 980 677 €			2 429 980 677 €		
Pessoas2030	5 691 329 428 €	77%	4 400 675 377 €		4 400 675 377 €			
Norte2030	3 395 213 726 €	68%	2 315 742 228 €	1 986 149 077 €	275 593 150 €		54 000 000 €	
Centro2030	2 171 820 257 €	76%	1 648 595 360 €	1 430 194 823 €	137 650 537 €		80 750 000 €	
Lisboa2030	380 780 894 €	89%	337 515 413 €	279 596 005 €	57 919 407 €			
Alentejo2030	1 104 379 794 €	62%	683 657 598 €	554 842 221 €	70 315 377 €		58 500 000 €	
Algarve2030	780 308 733 €	67%	526 226 075 €	458 748 975 €	67 477 100 €			
Açores2030	1 140 000 000 €	58%	662 751 174 €	534 551 174 €	128 200 000 €			
Madeira2030	760 000 000 €	46%	350 897 148 €	203 856 122 €	147 041 026 €			
PAT2030	168 324 917 €	88%	147 860 000 €	147 860 000 €				
Mar2030	392 572 022 €	105%	411 780 997 €					411 780 997 €
Portugal 2030	22 995 000 773 €	72,6%	16 693 182 046 €	8 225 098 397 €	5 433 071 975 €	2 429 980 677 €	193 250 000 €	411 780 997 €

Download data

Operações | Fundo aprovado, executado e pago por Programa e Fundo

Programa / Fundo	Fundo Aprovado (mil euros)	Fundo Executado (mil euros)	Fundo Pago (mil euros)	Taxa de aprovação (APR/PR)	Taxa de execução (EXEC/PR)	Taxa de realização (EXEC/AP)	Taxa de pagamento (PG/AP)
Portugal 2030	11 793 228	3 527 165	3 852 703	51,3%	15,3%	29,9%	32,7%
Compete2030	1 747 005	178 441	201 933	44,7%	4,6%	10,2%	11,6%
FEDER	1 669 253	178 441	196 755	47,6%	5,1%	10,7%	11,8%
FSE+	77 752	0	5 179	19,4%	0,0%	0,0%	6,7%
Sustentável2030	1 488 075	412 887	427 657	47,9%	13,3%	27,7%	28,7%
FC	1 488 075	412 887	427 657	47,9%	13,3%	27,7%	28,7%
Pessoas2030	4 106 846	1 787 352	2 063 630	72,2%	31,4%	43,5%	50,2%
FSE+	4 106 846	1 787 352	2 063 630	72,2%	31,4%	43,5%	50,2%
Norte2030	1 689 997	312 527	296 107	49,8%	9,2%	18,5%	17,5%
FEDER	1 422 733	258 216	238 978	47,8%	8,7%	18,1%	16,8%
FSE+	214 446	53 125	55 978	59,3%	14,7%	24,8%	26,1%
FTJ	52 818	1 185	1 151	88,1%	2,0%	2,2%	2,2%
Centro2030	831 021	244 308	256 768	38,3%	11,2%	29,4%	30,9%
FEDER	644 906	193 047	198 327	34,5%	10,3%	29,9%	30,8%
FSE+	133 957	40 926	47 186	55,9%	17,1%	30,6%	35,2%
FTJ	52 158	10 335	11 255	80,3%	15,9%	19,8%	21,6%
Lisboa2030	229 186	58 298	60 513	60,2%	15,3%	25,4%	26,4%
FEDER	185 202	53 192	52 818	58,3%	16,7%	28,7%	28,5%
FSE+	43 984	5 105	7 694	69,8%	8,1%	11,6%	17,5%
Alentejo2030	443 138	94 029	97 693	40,1%	8,5%	21,2%	22,0%
FEDER	306 593	78 241	77 064	35,0%	8,9%	25,5%	25,1%
FSE+	72 802	15 706	19 720	56,0%	12,1%	21,6%	27,1%
FTJ	63 743	83	908	64,4%	0,1%	0,1%	1,4%
Algarve2030	294 069	67 042	67 643	37,7%	8,6%	22,8%	23,0%
FEDER	222 721	47 160	43 246	33,3%	7,1%	21,2%	19,4%
FSE+	71 349	19 882	24 397	63,7%	17,8%	27,9%	34,2%
Açores2030	393 017	167 781	162 503	34,5%	14,7%	42,7%	41,3%
FEDER	296 536	104 804	94 321	43,6%	15,4%	35,3%	31,8%
FSE+	96 481	62 977	68 182	21,0%	13,7%	65,3%	70,7%
Madeira2030	212 274	84 196	96 504	27,9%	11,1%	39,7%	45,5%
FEDER	86 014	25 235	25 365	19,5%	5,7%	29,3%	29,5%
FSE+	126 260	58 961	71 139	39,6%	18,5%	46,7%	56,3%
PAT2030	130 500	46 168	46 164	77,5%	27,4%	35,4%	35,4%
FEDER	130 500	46 168	46 164	77,5%	27,4%	35,4%	35,4%
MAR2030**	228 100	74 137	75 589	58,1%	18,9%	32,5%	33,1%
FEAMPA	228 100	74 137	75 589	58,1%	18,9%	32,5%	33,1%

** Este montante não inclui 2,6M€ executados no último dia do mês.

